

«Организация «говорящей» среды



ВОПРОСЫ И ОТВЕТЫ

Старший воспитатель:
Елена Викторовна Чумакова

**Что такое
«говорящая»
среда**



**Приобрести
разнообразный
учебный опыт**

**Ощутить себя в своем
пространстве**

**Проявить
инициативность**

**«Говорящая»
среда - это
инструмент
обучения,
развития и
воспитания**

**Проявить
самостоятельность**

**Понять собственную
значимость**

**Отличиться
индивидуальностью**

**Что «говорит»
«говорящая»
среда ребенку**



Это ТВОЕ пространство!



- ОТКРЫТЫЕ ПОЛКИ;
- ОТСУТСТВИЕ «СКЛАДА» И «МАГАЗИНА ИГРУШЕК»;

Это ТВОЕ пространство!

*Ребята, возьмите все,
что вам понадобится
для работы!*



«НОВАЯ ЖИЗНЬ» СТАРОЙ МЕБЕЛИ



Это ТВОЕ пространство!

Играй в любимые игры!



Это ТВОЕ пространство!

Играй, в любимые игры!



Это ТВОЕ пространство!

Общайся с друзьями и педагогами!



Это твое пространство!


Общайся с друзьями и педагогами!





Это твое пространство!

Почитай книжку!



Здесь много интересного для ТЕБЯ

Центр
игры

Центр
математики

Центр
конструирования

Центр
творчества

Центр
познания

Центр
грамоты и
речи



Центр творчества

ЧТО?

- схемы рисования балалайки, барабана...,
- краски,
- карандаши,
- бумага для рисования,
- КИСТИ

ДЛЯ ЧЕГО?

- для рисования музыкальных инструментов



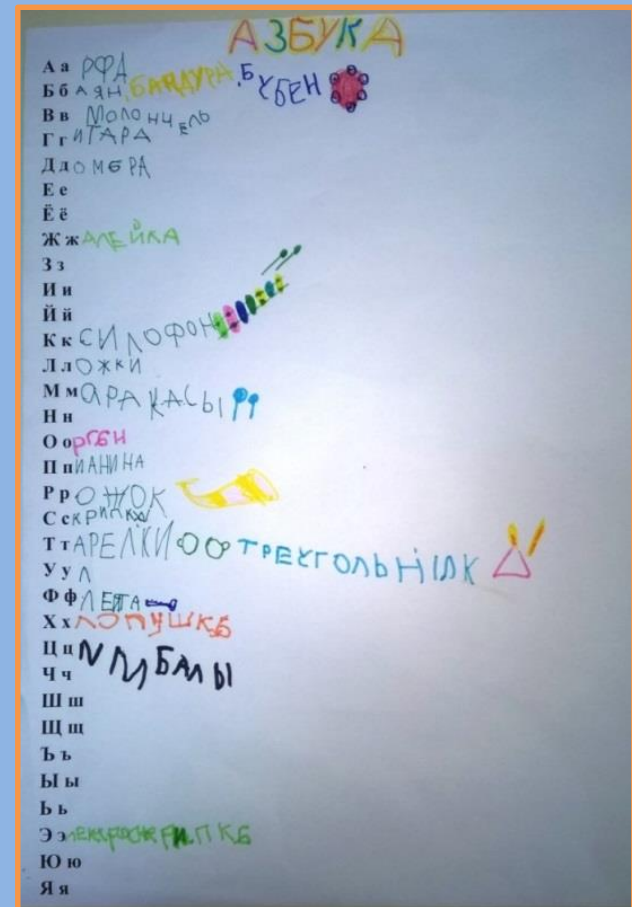
Центр грамоты и речи

ЧТО?

- детская типография,
- ключевые слова,
- картинки музыкальных инструментов,
- фломастеры

ДЛЯ
ЧЕГО?

- для составления азбуки «музыкальные инструменты»



Центр познания

ЧТО?

- картинки музыкальных инструментов для вырезания и раскрашивания,
- ключевые слова,
- ножницы, клей, фломастеры....

ДЛЯ
ЧЕГО?

- Для оформления страницы «книги открытий» «Музыкальные инструменты»



Ты здесь очень важен!



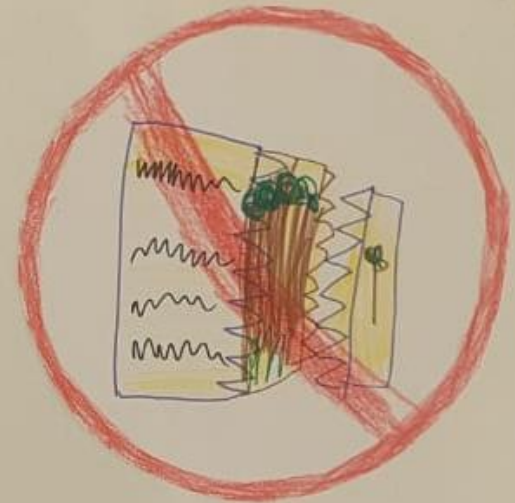
Ты здесь очень важен!



Ты здесь очень важен!



ПРАВИЛА
ЧИТАТЕЛЯ



Ты здесь очень важен!



2019/5/16 11:19

Ты - хозяин группы !



Ты - хозяин группы !



Расставили
контейнеры
на полки

Ты - хозяин группы!



Проверили,
что
получилось.

Ты - хозяин группы !



ДОРОГИЕ МАЛЫШЫ
ЖИЛАЕМ ВАМ СЧАСТЫЕ
ЗДОРВЯ, И ШТО Б ВЫ НЕ БЫ П
ЛАКАЛИ КАГДА ШЛЫ
В ЭТУ ГРУППУ!

♥ АВТОРЫ

СОФИЯ
ВЕРА
МАРЬЯНА
МАРИНСА
СОФИЯ К.
МАКСИМ
ЗЕРОНИКА



**Какие элементы
делают среду
«говорящей»**




ЗНАЧИМЫЕ ЭЛЕМЕНТЫ «ГОВОРЯЩЕЙ» СРЕДЫ

Исследовательские работы детей




ЗНАЧИМЫЕ ЭЛЕМЕНТЫ «ГОВОРЯЩЕЙ» СРЕДЫ

Творческие работы детей



ЗНАЧИМЫЕ ЭЛЕМЕНТЫ «ГОВОРЯЩЕЙ» СРЕДЫ

Творческие работы детей



ЗНАЧИМЫЕ ЭЛЕМЕНТЫ «ГОВОРЯЩЕЙ» СРЕДЫ

Творческие работы детей



ВИЗУАЛИЗАЦИЯ СКРЫТЫХ ЭЛЕМЕНТОВ «ГОВОРЯЩЕЙ» СРЕДЫ



ВИЗУАЛИЗАЦИЯ СКРЫТЫХ ЭЛЕМЕНТОВ «ГОВОРЯЩЕЙ» СРЕДЫ



ЭЛЕМЕНТЫ «ГОВОРЯЩЕЙ» СРЕДЫ СВЯЗАНЫ С ТЕКУЩЕЙ ДЕЯТЕЛЬНОСТЬЮ

ПРОЕКТ «МИР ПТИЦ»



**Центр
ГРАМОТЫ
И РЕЧИ**

ЭЛЕМЕНТЫ «ГОВОРЯЩЕЙ» СРЕДЫ СВЯЗАНЫ С ТЕКУЩЕЙ ДЕЯТЕЛЬНОСТЬЮ

**ПРОЕКТ
«МИР ПТИЦ»**

**Центр
ТВОРЧЕСТВА**



ЭЛЕМЕНТЫ «ГОВОРЯЩЕЙ» СРЕДЫ СВЯЗАНЫ С ТЕКУЩЕЙ ДЕЯТЕЛЬНОСТЬЮ



ПРОЕКТ «ВЕСЕЛЫЙ ЗООПАРК»

**Центр
ГРАМОТЫ
И РЕЧИ**



ЭЛЕМЕНТЫ «ГОВОРЯЩЕЙ» СРЕДЫ СВЯЗАНЫ С ТЕКУЩЕЙ ДЕЯТЕЛЬНОСТЬЮ

**ПРОЕКТ
«ВЕСЕЛЫЙ ЗООПАРК»**

**Центр
МАТЕМАТИКИ**



**Кто создает
«говорящую»
среду**



ПРОЕКТ «МИР ПРОФЕССИЙ»



ПРОЕКТ «МИР ПРОФЕССИЙ»



ВСЕ ПРОФЕССИИ ВАЖНЫ
ВСЕ ПРОФЕССИИ
ФЕРМЕРСКИЕ СПОРТИВНЫЕ
НЕОБЫЧНЫЕ!



ПРОЕКТ «МИР ПРОФЕССИЙ»

АЗБУКА ПРОФЕССИЙ

А РТИСТ, АКР, АБАТ
 Б РИГАДЧР, БАРИ, БАШЧЫК
 В АГОНВОЖАТ, ВРАЧ
 Г ЕОЛОП
 Д ОКТОР, ДИР, РЕКТОР
 Е Ж УРНАЛИСТ
 З ВЕЗНОЧЕТ
 И АСКОВАЁР
 К Л'ЕНЕДЖЕР, МОНТАЖНИК
 М ОКУЛИСТ, ПОЛИЦЕЙСКИЙ, ПРОДОВОЕЦ
 Н РЕХИССЁР
 О ТОМАТОЛОГ
 Р ТОКАРЬ
 С У ФОРМОВЩИК, ФЛОРИСТ
 Т ХУДОЖНИК
 Ц ШАШЛЫЧК, ИВЕР
 Ч Щ
 Ъ Б
 Ы Э
 Ю РИСТ
 Я



«ОБНУЛЕНИЕ» СРЕДЫ



Центр рисования

Экспериментирования

Центр открытой площади



Центр математики

Центр книги и речи

Центр общения и игры

Центр театра и музыки

Центр конструирования



**Кому и о чем
говорит
«говорящая»
среда**



**МУНИЦИПАЛЬНОЕ АВТОНОМНОЕ ДОШКОЛЬНОЕ ОБРАЗОВАТЕЛЬНОЕ
УЧРЕЖДЕНИЕ МУНИЦИПАЛЬНОГО ОБРАЗОВАНИЯ ГОРОД КРАСНОДАР
«ЦЕНТР РАЗВИТИЯ РЕБЁНКА – ДЕТСКИЙ САД № 201»**

350080 г. Краснодар, ул. Сормовская 110 т. 232-48-63

e-mail: detsad201@kubannet.ru

сайт: ds201.centerstart.ru



Благодарю за внимание!