

МАДОУ МО г. Краснодар «Центр – детский сад № 201»
Консультация для родителей «Игры в шашки»
Воспитатель Дарченко Марина Владимировна.

Предлагаю вашему вниманию игры в шашки. Если вы уже владеете этой игрой, вам будет интересно. Если нет, то самое время научиться!

Шашечная игра – несложная, не требует финансовых затрат, развивает интеллектуальный уровень всей семьи. Начинать играть с ребенком в шашки можно уже с 4-х лет. Начните с рассказа о том, что это за игра и как в нее играть. А мы вам поможем.


«Русские шашки» – это настольная игра и вид спорта. Итак, начнем:

- ❖ Шашечная доска в русских шашках 8×8 клеток.
- ❖ В начальной позиции у каждой стороны по 12 шашек разного цвета, которые занимают первые три ряда с каждой стороны.
- ❖ В ходе игры шашки движутся по чёрным полям, они могут вставать только на незанятые поля.
- ❖ Простая шашка может ходить по диагонали вперёд на одну клетку и бить вперёд и назад (при этом шашка движется по диагонали на две клетки, перепрыгивая через шашку или дамку соперника, которая снимается с доски; если из нового положения бьющей шашки можно побить другую шашку соперника, ход продолжается, и т. д.).
- ❖ При достижении игроком поля последней горизонтали простая шашка превращается в дамку и продолжает бой по правилам дамки (теперь она может ходить на любое число полей по диагонали в любом направлении).
- ❖ За один ход шашку противника можно побить только один раз. Согласно этому правилу если при бое нескольких шашек противника шашка или дамка повторно выходит на уже побитую шашку, то ход останавливается.
- ❖ Побитые шашки противника снимаются только после завершения хода.
- ❖ Игрок на своём ходу обязан побить шашку противника, если у него есть такая возможность, но при нескольких вариантах боя игрок волен выбрать любой.
- ❖ Пропуск хода не допускается.
- ❖ Цель игры — съесть или «запереть» (лишить возможности хода) все шашки противника».

Предлагаем наиболее известные игры в шашки:

- «Поддавки»
- «Уголки»
- «Казаки»
- «Волки и овцы»
- «Го – моку»
- «Чапаев»
- «Так – тиль».

7 необычных простых игр с шашками

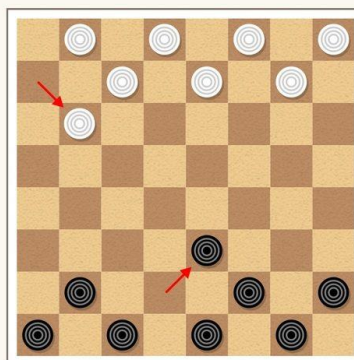
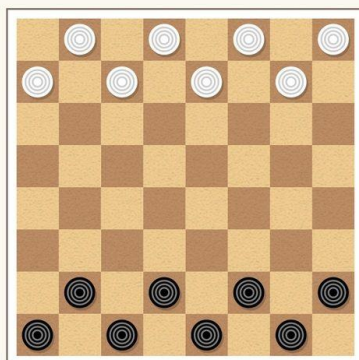


Поддавки

В поддавки играют по тем же правилам, что и в обычные шашки, за одним важным исключением: необходимо, чтобы наоборот ваши фигуры вышли из игры или оказались заперты. Для этого требуется специально подставляться под удар, вынуждая противника вас «есть».

Есть секреты, которые стоит запомнить, если вы только учитесь:



- держитесь боковых линий, там вас нельзя будет «съесть»;
- жертвуйте своей шашкой, если после откроется возможность разменять её на вражескую или иначе улучшить свою позицию;
- препятствуйте появлению у противника дамки — иначе у него появится большое преимущество.



Уголки

Шашки соперников расставляются симметрично в противоположных углах поля. Стартовая расстановка может быть различна: смотрите примеры на картинках.

Правила игры. Ходить можно любой своей шашкой, передвигая её на одну клетку в любую сторону, кроме диагонали, либо перепрыгивая через соседние шашки, свою или противника — не важно. Задача игроков — провести свои шашки через всю доску и первым занять стартовую позицию противника.

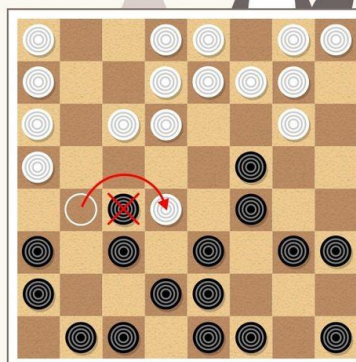



© ok.ru/zaykinaskazka

Кзаки

Шашки расставляются в два ряда напротив друг друга.

Правила игры. Ходить можно только вперёд на одну клетку по диагонали. «Дамка» ходит в любом направлении по диагонали и на неограниченное количество клеток. Шашка противника считается «съеденной», если она оказалась сбоку или спереди, и другой игрок перепрыгнул её своей шашкой, как показано на второй картинке. Игра продолжается, пока на поле не останутся шашки одного цвета.




© ok.ru/zaykinaskazka

Волк и овцы

Играют двое участников. У одного из них одна чёрная шашка (волк), у другого — четыре белых (овцы).

Правила игры. Игра идёт только по тёмным клеткам. Шашки могут ходить по диагонали на ближайшую незанятую клетку: овцы — только вперёд, волк — вперёд и назад. За один ход игрок передвигает лишь одну шашку. В начале игры волк и овцы расставлены по краям доски друг против друга. Волк ходит первым. Цель волка — дойти до противоположного края доски, в этом случае он выиграл партию. Овцы выигрывают, если им удаётся окружить волка или прижать его к краю так, что он не сможет больше ходить.

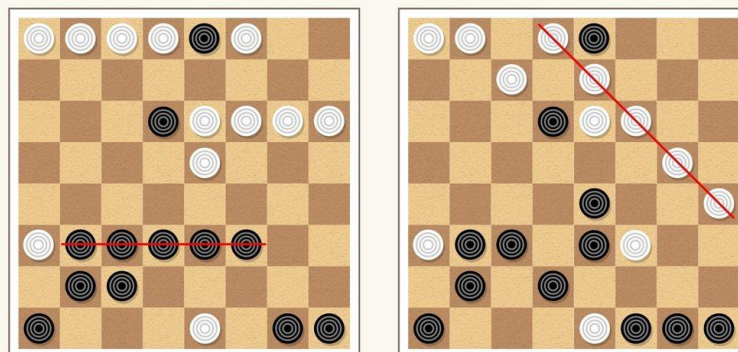


© ok.ru/zaykinaskazka

Го-моку

Это японский вариант игры в шашки. Игра ведётся на всех клетках шашечной доски, у каждого игрока имеется по 12 шашек.

Правила игры. В начале игры доска пустая, и игроки по очереди выставляют по одной шашке на любой квадрат. После того как все шашки выставлены, игрок в свою очередность хода передвигает одну шашку на любой смежный свободный квадрат. Если на любой стадии игры игроку удаётся выставить пять шашек в ряд (горизонтальный, вертикальный или диагональный), он получает право снять с доски одну любую шашку противника. Выигрывает игрок, снявший с доски все шашки противника.

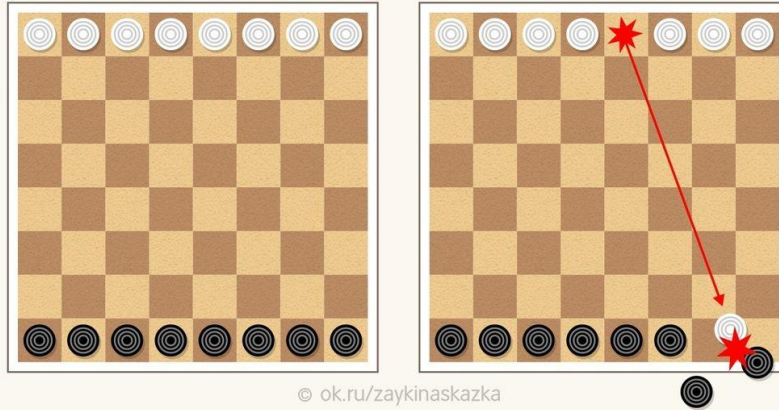


© ok.ru/zaykinaskazka

Чапаев

Эта игра родственна бильярду. Благодаря простоте и наглядности в неё могут играть даже маленькие дети.

Правила игры. Шашки расставляются напротив друг друга по крайним рядам доски. Игрок щелчком бьёт свою шашку, стараясь сбить с доски шашку противника и при этом не допустить, чтобы своя тоже слетела. Если ход игрока был удачным (выбил противника и сохранил все свои шашки), то он ходит ещё раз. Если ход был «холостой» (никто не выбит) или своя шашка слетела с доски, ход переходит к противнику. Побеждает игрок, выбивший все чужие шашки, и при этом на доске осталась хотя бы одна его шашка.



Так-тиль

Каждый игрок расставляет по три шашки своего цвета на крайних противоположных рядах доски, чередуя с шашками соперника, как на первой картинке.

Правила игры. Игроки ходят по очереди. За один ход шашку можно передвинуть на одну соседнюю клетку: вправо, влево, вверх, вниз, но не по диагонали. Побеждает тот, кто первый смог выстроить горизонтальный или вертикальный ряд из четырёх шашек своего цвета.

